



**Consórcio Público de Saúde da Microrregião de Limoeiro do
Norte – CPSMLN
Diretoria Executiva**

Governo do Estado do Ceará

CPSMLN

**Consórcio Público de Saúde da
Microrregião de Limoeiro do
Norte**

LRF

**Relatórios da Lei de Responsabilidade
Fiscal**

RREO

**Relatório Resumido da execução
Orçamentária**


4º BIMESTRE/2018

RREO - ANEXO 1 (LRF, Art 52, inciso I, alínea 'a' e 'b' do inciso II e § 1o.)

R\$ 1,00

RECEITAS ORÇAMENTÁRIAS	PREVISÃO INICIAL	PREVISÃO ATUALIZADA (a)	RECEITAS REALIZADAS				SALDO A REALIZAR (a-c)
			NO BIMESTRE (b)	% b/a	ATÉ O BIMESTRE (c)	% c/a	
RECEITAS (exceto intra-orçamentárias) (I)	11.513.000,00	11.513.000,00	2.067.141,50	17,95	7.717.162,22	67,03	3.795.837,78
RECEITAS CORRENTES	11.498.000,00	11.498.000,00	2.067.141,50	17,98	7.717.162,22	67,12	3.780.837,78
IMPOSTOS, TAXAS E CONTRIBUIÇÕES DE MELHORIA	0,00	0,00	0,00	0,00	0,00	0,00	0,00
Impostos	0,00	0,00	0,00	0,00	0,00	0,00	0,00
Taxas	0,00	0,00	0,00	0,00	0,00	0,00	0,00
Contribuição de melhoria	0,00	0,00	0,00	0,00	0,00	0,00	0,00
CONTRIBUIÇÕES	0,00	0,00	0,00	0,00	0,00	0,00	0,00
Contribuições sociais	0,00	0,00	0,00	0,00	0,00	0,00	0,00
Contribuições econômicas	0,00	0,00	0,00	0,00	0,00	0,00	0,00
Contribuição para entidades privadas de serviços social e de formação profissional.	0,00	0,00	0,00	0,00	0,00	0,00	0,00
Contribuição para o custeio do serviço de ilumina- ção pública	0,00	0,00	0,00	0,00	0,00	0,00	0,00
RECEITA PATRIMONIAL	174.000,00	174.000,00	13.671,10	7,86	30.324,09	17,43	143.675,91
Exploração do Patrimônio Imobiliário do Estado	0,00	0,00	0,00	0,00	0,00	0,00	0,00
Valores mobiliários	174.000,00	174.000,00	13.671,10	7,86	30.324,09	17,43	143.675,91
Delegação de Serviços Públicos Mediante Concessão , Permissão, Autorização ou Licença.	0,00	0,00	0,00	0,00	0,00	0,00	0,00
Exploração de Recursos Naturais.	0,00	0,00	0,00	0,00	0,00	0,00	0,00
Exploração do Patrimônio Intangível.	0,00	0,00	0,00	0,00	0,00	0,00	0,00
Cessão de Direitos.	0,00	0,00	0,00	0,00	0,00	0,00	0,00
Demais Receitas Patrimoniais.	0,00	0,00	0,00	0,00	0,00	0,00	0,00
RECEITA AGROPECUÁRIA	0,00	0,00	0,00	0,00	0,00	0,00	0,00
RECEITA INDUSTRIAL	0,00	0,00	0,00	0,00	0,00	0,00	0,00
RECEITA DE SERVIÇOS	0,00	0,00	0,00	0,00	0,00	0,00	0,00
Serviços Administrativos e Comerciais Gerais	0,00	0,00	0,00	0,00	0,00	0,00	0,00
Serviços e Atividades Referentes à Navegação e ao Transporte	0,00	0,00	0,00	0,00	0,00	0,00	0,00

Serviços e Atividades Referentes à Saúde	0,00	0,00	0,00	0,00	0,00	0,00	0,00
Serviços e Atividades Financeiras	0,00	0,00	0,00	0,00	0,00	0,00	0,00
Outros Serviços	0,00	0,00	0,00	0,00	0,00	0,00	0,00
TRANSFERÊNCIAS CORRENTES	11.319.000,00	11.319.000,00	2.053.470,40	18,14	7.686.838,13	67,91	3.632.161,87
Transferências da União e de suas Entidades	5.000,00	5.000,00	0,00	0,00	0,00	0,00	5.000,00
Transferências dos Estados e do Distrito Federal e de suas Entidades	6.509.000,00	6.509.000,00	912.137,06	14,01	3.436.148,24	52,79	3.072.851,76
Transferências dos Municípios e de suas Entidades	4.805.000,00	4.805.000,00	1.141.333,34	23,75	4.250.689,89	88,46	554.310,11
Transferências de Instituições Privadas	0,00	0,00	0,00	0,00	0,00	0,00	0,00
Transferências de Outras Instituições Públicas	0,00	0,00	0,00	0,00	0,00	0,00	0,00
Transferências do Exterior	0,00	0,00	0,00	0,00	0,00	0,00	0,00
Transferências de Pessoas Físicas	0,00	0,00	0,00	0,00	0,00	0,00	0,00
Transferências Provenientes de Depósitos Não Identificados	0,00	0,00	0,00	0,00	0,00	0,00	0,00
OUTRAS RECEITAS CORRENTES	5.000,00	5.000,00	0,00	0,00	0,00	0,00	5.000,00
Multas Administrativas, Contratuais e Judiciais	0,00	0,00	0,00	0,00	0,00	0,00	0,00
Indenizações, Restituições e Ressarcimentos	0,00	0,00	0,00	0,00	0,00	0,00	0,00
Bens, Direitos e Valores Incorporados ao Patrimônio Público	0,00	0,00	0,00	0,00	0,00	0,00	0,00
Demais Receitas Correntes	5.000,00	5.000,00	0,00	0,00	0,00	0,00	5.000,00
RECEITAS DE CAPITAL	15.000,00	15.000,00	0,00	0,00	0,00	0,00	15.000,00
OPERAÇÕES DE CRÉDITO	0,00	0,00	0,00	0,00	0,00	0,00	0,00
Operações de crédito - Mercado Interno	0,00	0,00	0,00	0,00	0,00	0,00	0,00
Operações de crédito - Mercado Externo	0,00	0,00	0,00	0,00	0,00	0,00	0,00
ALIENAÇÃO DE BENS	0,00	0,00	0,00	0,00	0,00	0,00	0,00
Alienação de Bens Móveis	0,00	0,00	0,00	0,00	0,00	0,00	0,00
Alienação de Bens Imóveis	0,00	0,00	0,00	0,00	0,00	0,00	0,00
Alienação de Bens Intangíveis	0,00	0,00	0,00	0,00	0,00	0,00	0,00
AMORTIZAÇÕES DE EMPRÉSTIMOS	0,00	0,00	0,00	0,00	0,00	0,00	0,00
TRANSFERÊNCIAS DE CAPITAL	15.000,00	15.000,00	0,00	0,00	0,00	0,00	15.000,00
Transferências da União e de suas Entidades	5.000,00	5.000,00	0,00	0,00	0,00	0,00	5.000,00
Transferências dos Estados e do Distrito Federal e de suas Entidades	5.000,00	5.000,00	0,00	0,00	0,00	0,00	5.000,00
Transferências dos Municípios e de suas Entidades	5.000,00	5.000,00	0,00	0,00	0,00	0,00	5.000,00
Transferências de Instituições Privadas	0,00	0,00	0,00	0,00	0,00	0,00	0,00

Jan 2018


Ceará
 Microrregião de Limoeiro do Norte
 Cons. Pub. Saúde Microrregião de Limoeiro do Norte

RELATÓRIO RESUMIDO DA EXECUÇÃO ORÇAMENTÁRIA
 BALANÇO ORÇAMENTÁRIO
 ORÇAMENTOS FISCAL E DA SEGURIDADE SOCIAL
 4º bimestre de 2018 (Julho a Agosto)

Pag.: 0003

Transferências de Outras Instituições Públicas	0,00	0,00	0,00	0,00	0,00	0,00	0,00	0,00
Transferências do Exterior	0,00	0,00	0,00	0,00	0,00	0,00	0,00	0,00
Transferências de Pessoas Físicas	0,00	0,00	0,00	0,00	0,00	0,00	0,00	0,00
Transferências Provenientes de Depósitos Não identificados	0,00	0,00	0,00	0,00	0,00	0,00	0,00	0,00
OUTRAS RECEITAS DE CAPITAL	0,00	0,00	0,00	0,00	0,00	0,00	0,00	0,00
Integralização do Capital Social	0,00	0,00	0,00	0,00	0,00	0,00	0,00	0,00
Remuneração das Disponibilidades do Tesouro	0,00	0,00	0,00	0,00	0,00	0,00	0,00	0,00
Resgate de Títulos do Tesouro	0,00	0,00	0,00	0,00	0,00	0,00	0,00	0,00
Demais Receitas de Capital	0,00	0,00	0,00	0,00	0,00	0,00	0,00	0,00
RECEITAS (intra-orçamentárias) (II)	0,00	0,00	0,00	17,95	0,00	67,03	0,00	0,00
SUBTOTAL DAS RECEITAS (III) = (I + II)	11.513.000,00	11.513.000,00	2.067.141,50	17,95	7.717.162,22	67,03	3.795.837,78	
OPERAÇÕES DE CREDITO / REFINANCIAMENTO (IV)								
OPERAÇÕES DE CRÉDITO - MERCADO INTERNO								
Mobiliária								
Contratual								
OPERAÇÕES DE CRÉDITO - MERCADO EXTERNO								
Mobiliária								
Contratual								
SUBTOTAL COM REFINANCIAMENTO (V) = (III + IV)	11.513.000,00	11.513.000,00	2.067.141,50	17,95	7.717.162,22	67,03	3.795.837,78	
DÉFICIT (VI)	-	-	-	-	0,00	-	-	
TOTAL (VII) = (V+VI)	11.513.000,00	11.513.000,00	2.067.141,50	17,95	7.717.162,22	67,03	3.795.837,78	
SALDOS DE EXERCÍCIOS ANTERIORES (utilizados para créditos adicio	-	0,00	-	-	0,00	-	-	
Recursos arrecadados em exercícios anteriores - RPPS	0,00	0,00	-	-	-	-	-	
Superávit financeiro	-	0,00	-	-	0,00	-	-	
Reabertura de créditos adicionais	-	0,00	-	-	0,00	-	-	

CONSORCIO PUBLICO DE SAUDE DA MICRORREGIAO DE LIMOIEIRO DO NORTE - CPSMLN

BALANCO GERAL DO EXERCICIO FINANCEIRO DE 2018

4º BIMESTRE DE 2018


ANEXO I - BALANCO ORCAMENTARIO - DESPESAS ORCAMENTARIAS

CÓDIGO	ESPECIFICAÇÃO	VALORES R\$	RATEIO DESPESAS POR ENTE CONSORCIADO CONFORME PARTICIPAÇÃO CREDITO RECURSOS RATEIO 2018											
			ESTADO	A SANTO	ERERE	IRACEMA	JBARA	JBE	LIM N	PEREIRO	POTI	QUIXE	S JOAO	T NORTE
			PERCENTUAL %	64,71%	2,660866%	1,118693%	2,223270%	1,739797%	5,477008%	9,140110%	2,544409%	0,995178%	3,387840%	1,231621%
VALORES R\$	VALORES R\$	VALORES R\$	VALORES R\$	VALORES R\$	VALORES R\$	VALORES R\$	VALORES R\$	VALORES R\$	VALORES R\$	VALORES R\$	VALORES R\$	VALORES R\$	VALORES R\$	
3900.00	DESP. CORRENTES	R\$ 6.721.326,81	R\$ 4.349.607,77	R\$ 178.845,50	R\$ 75.191,01	R\$ 149.433,24	R\$ 116.937,44	R\$ 368.127,61	R\$ 614.336,66	R\$ 171.018,04	R\$ 66.889,17	R\$ 227.707,80	R\$ 82.781,27	R\$ 320.451,29
3100.00	PESSOAL E ENC	R\$ 3.818.548,39	R\$ 2.471.117,42	R\$ 101.606,46	R\$ 42.717,83	R\$ 84.896,64	R\$ 66.434,99	R\$ 209.142,20	R\$ 349.019,52	R\$ 97.159,49	R\$ 38.001,35	R\$ 129.366,31	R\$ 47.030,04	R\$ 182.056,13
3190.04	CONTRAT. TEMP	R\$ 2.785.971,82	R\$ 1.789.957,98	R\$ 73.598,80	R\$ 30.942,73	R\$ 61.495,02	R\$ 48.122,29	R\$ 151.492,50	R\$ 252.812,87	R\$ 70.377,64	R\$ 27.526,34	R\$ 93.706,70	R\$ 34.066,29	R\$ 131.872,66
3190.11	VENC E VANT FIXAS	R\$ 131.211,51	R\$ 84.911,60	R\$ 3.491,36	R\$ 1.467,85	R\$ 2.917,19	R\$ 2.282,81	R\$ 7.186,46	R\$ 11.992,88	R\$ 3.336,56	R\$ 1.305,79	R\$ 4.445,24	R\$ 1.616,03	R\$ 6.255,74
3190.13	OBRIG PATRONAIS	R\$ 866.456,89	R\$ 560.714,83	R\$ 23.055,26	R\$ 9.692,99	R\$ 19.263,68	R\$ 15.074,59	R\$ 47.455,91	R\$ 79.195,11	R\$ 22.046,21	R\$ 8.622,79	R\$ 29.354,17	R\$ 10.671,47	R\$ 41.309,88
3190.16	OUTR. DESP PESSOA	R\$ -	R\$ -	R\$ -	R\$ -	R\$ -	R\$ -	R\$ -	R\$ -	R\$ -	R\$ -	R\$ -	R\$ -	R\$ -
3190.34	OUT. DESP. PESS	R\$ -	R\$ -	R\$ -	R\$ -	R\$ -	R\$ -	R\$ -	R\$ -	R\$ -	R\$ -	R\$ -	R\$ -	R\$ -
3190.91	SENTEN JUDICIAIS	R\$ -	R\$ -	R\$ -	R\$ -	R\$ -	R\$ -	R\$ -	R\$ -	R\$ -	R\$ -	R\$ -	R\$ -	R\$ -
3190.92	DESP EXERC. ANT	R\$ -	R\$ -	R\$ -	R\$ -	R\$ -	R\$ -	R\$ -	R\$ -	R\$ -	R\$ -	R\$ -	R\$ -	R\$ -
3190.94	INDEN REST TRAB	R\$ 54.908,17	R\$ 35.533,01	R\$ 1.461,03	R\$ 614,25	R\$ 1.220,76	R\$ 955,29	R\$ 3.007,32	R\$ 5.018,67	R\$ 1.397,09	R\$ 546,43	R\$ 1.860,20	R\$ 676,26	R\$ 2.617,85
3100.00	OUT. DESP CORRENT	R\$ 2.902.778,42	R\$ 1.878.490,35	R\$ 77.239,04	R\$ 32.473,18	R\$ 64.536,60	R\$ 50.502,45	R\$ 158.985,41	R\$ 265.317,14	R\$ 73.858,56	R\$ 28.887,81	R\$ 98.341,49	R\$ 35.751,23	R\$ 138.395,16
3390.14	DIARIAS CIVIL	R\$ 6.900,00	R\$ 4.465,23	R\$ 183,60	R\$ 77,19	R\$ 153,41	R\$ 120,05	R\$ 377,91	R\$ 630,67	R\$ 175,56	R\$ 68,67	R\$ 233,76	R\$ 84,98	R\$ 328,97
3390.30	MAT. CONSUMO	R\$ 335.641,32	R\$ 217.205,34	R\$ 8.930,97	R\$ 3.754,80	R\$ 7.462,21	R\$ 5.839,48	R\$ 18.383,10	R\$ 30.677,99	R\$ 8.540,09	R\$ 3.340,23	R\$ 11.370,99	R\$ 4.133,83	R\$ 16.002,30
3390.33	PASSAGENS E LOC	R\$ -	R\$ -	R\$ -	R\$ -	R\$ -	R\$ -	R\$ -	R\$ -	R\$ -	R\$ -	R\$ -	R\$ -	R\$ -
3390.35	SERV. CONSULTORIA	R\$ -	R\$ -	R\$ -	R\$ -	R\$ -	R\$ -	R\$ -	R\$ -	R\$ -	R\$ -	R\$ -	R\$ -	R\$ -
3390.36	SERV. PESSOA FISICA	R\$ 12.562,40	R\$ 8.129,57	R\$ 334,27	R\$ 140,53	R\$ 279,30	R\$ 218,56	R\$ 688,04	R\$ 1.148,22	R\$ 319,64	R\$ 125,02	R\$ 425,59	R\$ 154,72	R\$ 598,93
3390.37	LOCAC MAO DE OBRA	R\$ -	R\$ -	R\$ -	R\$ -	R\$ -	R\$ -	R\$ -	R\$ -	R\$ -	R\$ -	R\$ -	R\$ -	R\$ -
3390.39	SERV. PESSOA JURID	R\$ 2.547.674,70	R\$ 1.648.690,21	R\$ 67.790,21	R\$ 28.500,66	R\$ 56.641,69	R\$ 44.324,37	R\$ 139.536,35	R\$ 232.860,27	R\$ 64.823,26	R\$ 25.353,90	R\$ 86.311,14	R\$ 31.377,70	R\$ 121.464,95
3390.47	OBRIG. TRIB E CONT	R\$ -	R\$ -	R\$ -	R\$ -	R\$ -	R\$ -	R\$ -	R\$ -	R\$ -	R\$ -	R\$ -	R\$ -	R\$ -
3390.92	DESP EXERC. ANT	R\$ -	R\$ -	R\$ -	R\$ -	R\$ -	R\$ -	R\$ -	R\$ -	R\$ -	R\$ -	R\$ -	R\$ -	R\$ -
3390.93	INDEN RESTITUICO	R\$ -	R\$ -	R\$ -	R\$ -	R\$ -	R\$ -	R\$ -	R\$ -	R\$ -	R\$ -	R\$ -	R\$ -	R\$ -
4000.00	DESP. DE CAPITAL	R\$ 8.721,96	R\$ 5.644,29	R\$ 232,08	R\$ 97,57	R\$ 193,91	R\$ 151,74	R\$ 477,70	R\$ 797,20	R\$ 221,92	R\$ 86,80	R\$ 295,49	R\$ 107,42	R\$ 415,84
4490.51	OBRAS E INSTALAC	R\$ -	R\$ -	R\$ -	R\$ -	R\$ -	R\$ -	R\$ -	R\$ -	R\$ -	R\$ -	R\$ -	R\$ -	R\$ -
4490.52	EQUIP E MAT PERM	R\$ 8.721,96	R\$ 5.644,29	R\$ 232,08	R\$ 97,57	R\$ 193,91	R\$ 151,74	R\$ 477,70	R\$ 797,20	R\$ 221,92	R\$ 86,80	R\$ 295,49	R\$ 107,42	R\$ 415,84
TOTAL DESTA CONSOLIDACAO		R\$ 6.730.048,77	R\$ 4.355.252,06	R\$ 179.077,58	R\$ 75.288,58	R\$ 149.627,16	R\$ 117.089,19	R\$ 368.605,31	R\$ 615.133,86	R\$ 171.239,97	R\$ 66.975,95	R\$ 228.003,78	R\$ 82.888,69	R\$ 320.867,32

FONTE: Sistema de Contabilidade do Consorcio

Limoieiro do Norte-Ce., 13 de setembro de 2018


TATYANA NUNES DUARTE
DIRETORA EXECUTIVA



MUNICIPAL ASSESSORIA E CONSULTORIA SC LTDA
CNPJ: 04.753.440/0001-70
CRC PJ: 541-0
CRC: 14704/0-4

CONSORCIO PUBLICO DE SAUDE DA MICRORREGIAO DE LIMOEIRO DO NORTE - CPSMLN
 BALANÇO GERAL DO EXERCÍCIO FINANCEIRO DE 2018
 RREO - RELATÓRIO RESUMIDO DA EXECUÇÃO ORÇAMENTÁRIA - 4º BIMESTRE DE 2018
 ANEXO II - DEMONSTRATIVO DA EXECUÇÃO DAS DESPESAS POR FUNÇÃO/SUBFUNÇÃO


ÓRGÃO	CONSORCIO PUBLICO DE SAUDE DA MICRORREGIAO DE LIMOEIRO DO NORTE	CONSOLIDADO	RATEIO DESPESAS POR ENTE CONSORCIADO CONFORME PARTICIPAÇÃO CREDITO RECURSOS RATEIO 2018											
			ESTADO	A SANTO	ERERE	IRACEMA	JBARA	JBE	LIM N	PEREIRO	POTI	QUIXE	S JOAO	T NORTE
FUNÇÃO	SUBFUNÇÃO	PERCENTUAL %	64,71%	2,660866%	1,118693%	2,223270%	1,739797%	5,477008%	9,140110%	2,544409%	0,995178%	3,387840%	1,231621%	4,767679%
		R\$ CONSOLIDADO	FUNÇÃO SUBFUNÇÃO	FUNÇÃO SUBFUNÇÃO	FUNÇÃO SUBFUNÇÃO	FUNÇÃO SUBFUNÇÃO	FUNÇÃO SUBFUNÇÃO	FUNÇÃO SUBFUNÇÃO	FUNÇÃO SUBFUNÇÃO	FUNÇÃO SUBFUNÇÃO	FUNÇÃO SUBFUNÇÃO	FUNÇÃO SUBFUNÇÃO	FUNÇÃO SUBFUNÇÃO	FUNÇÃO SUBFUNÇÃO

SAUDE																										
ADM GERAL	R\$	991.709,16	R\$	641.769,99	R\$	26.388,05	R\$	11.094,18	R\$	22.048,37	R\$	17.253,73	R\$	54.315,99	R\$	90.643,31	R\$	25.233,14	R\$	9.869,27	R\$	33.597,52	R\$	12.214,10	R\$	47.281,51
ASSIST HOSPITALAR	R\$	5.738.339,61	R\$	3.713.482,07	R\$	152.689,53	R\$	64.194,40	R\$	127.578,78	R\$	99.835,46	R\$	314.289,32	R\$	524.490,55	R\$	146.006,83	R\$	57.106,69	R\$	194.405,76	R\$	70.674,60	R\$	273.585,61
TOTAL DESTA CONSOLIDACAO	R\$	6.730.048,77	R\$	4.355.252,06	R\$	179.077,58	R\$	75.288,58	R\$	149.627,16	R\$	117.089,19	R\$	368.805,31	R\$	615.133,86	R\$	171.239,97	R\$	66.975,96	R\$	228.003,28	R\$	82.888,68	R\$	320.867,12

FONTE: Sistema de Contabilidade do Consorcio


 TATYANA NUNES DUARTE
 DIRETORA EXECUTIVA

Limoeiro do Norte-Ce., 13 de setembro de 2018


 MUNICIPAL ASSESSORIA E CONSULTORIA SC LTDA
 CNPJ: 04.753.440/0001-70
 CRC PJ: 541-0
 CRC: 14704/0-4